

Kurzanleitung

1. Mensa-Max Log-In

Log-In: <https://mensastadt.de>

Klick: „Hier neues Konto anlegen“

Datenschutzbestimmungen zustimmen

2. Benutzerkonto

Projekt: LDK2427

Einrichtung: FFS1

Freischaltcode: 2852

Bitte Felder ausfüllen – Pflichtfelder sind farbig hinterlegt

3. E-Mail

E-Mail mit Zugangsdaten wird zugesendet - Benutzername wird per E-Mail mitgeteilt

4. Guthaben aufladen

Konto: Laden Sie ein Guthaben auf.

a. Überweisung an:




MensaMax, Treuhandkonto Lahn-Dill-Kreis

DE 17 6665 0085 0008 1676 80

Verwendungszweck: Nutzernamen 8 Zeichen

ACHTUNG: Dauer der Überweisung je nach Bank 3-6 Werktage!!!

b. Gutschein: Guthaben über Gutschein aufladen

-  Gutschein in der Schule abstempeln und unterschreiben lassen
-  Schule reicht Gutschein an Jobcenter/Stadt Wetzlar/Sozialamt weiter
-  Guthaben aufladen: Schule leitet Gutschein an Jobcenter/Stadt Wetzlar/Sozialamt weiter und in Kopie an Mensa-Max

5. Essensbestellung

Essen bestellen bis freitags 12 Uhr – Vorsicht: das gilt auch in den Ferien!!!

Stichtag für nach den Herbstferien: Freitag, 25.10. -12 Uhr

6. Abstellung

Jeden Morgen bis 9 Uhr